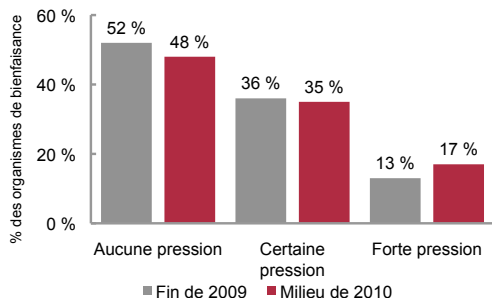


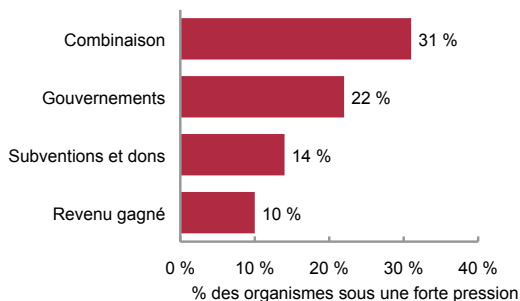
Enquête sectorielle d'Imagine Canada

Vol. 1, No. 2, Feuille d'information 1

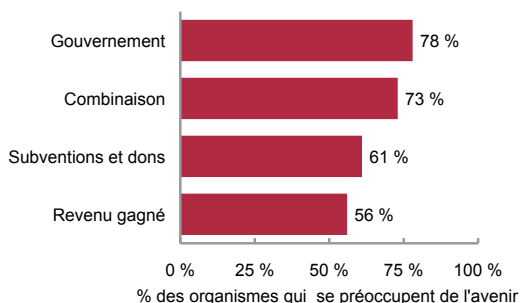
Le pourcentage des organismes de bienfaisance qui subissent une forte pression a augmenté.



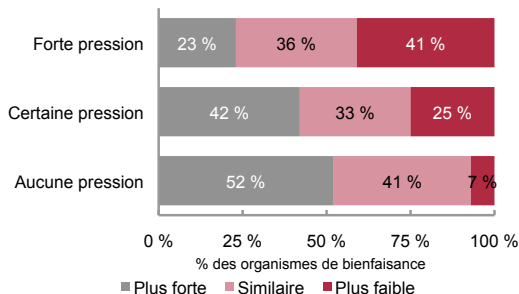
Les organismes qui dépendent des fonds publics ou de plusieurs sources subissent une grande pression.



L'avenir sera plus difficile pour les organismes qui dépendent des fonds publics ou de plusieurs sources.



Les organismes qui subissent une pression sont enclins à prédire qu'ils seront plus faibles dans 12 mois.



Nous sommes reconnaissants du généreux soutien de la Fondation Muttart et du Programme de partenariats pour le développement social du gouvernement canadien. Les opinions et les interprétations figurant dans le présent rapport sont celles de l'auteur et ne représentent pas nécessairement celles du gouvernement du Canada.

L'Enquête sectorielle d'Imagine Canada est un programme d'enquête créé dans le but de prendre régulièrement le pouls du secteur de bienfaisance et sans but lucratif. Plus de 1 500 dirigeants d'organismes de bienfaisance ont répondu à la plus récente édition de notre enquête en ligne entre le 16 juin et le 18 juillet 2010. Pour plus d'informations sur la méthodologie, le contenu et les constatations de l'enquête, veuillez consulter la page Web de l'Enquête sectorielle à l'adresse : http://www.imaginecanada.ca/fr/enquete_sectorielle.

ÉTAT ACTUEL DU SECTEUR

En tant que groupe, les organismes du secteur semblent subir davantage de pression. Par rapport à la fin de 2009, le pourcentage des organismes qui subissent une forte pression a augmenté. Un organisme sur six (17 %) subit une forte pression, comparativement à un peu plus d'un organisme sur huit (13 %) auparavant.

Certains organismes sont plus susceptibles de subir une forte pression que d'autres. Les organismes de bienfaisance qui dépendent d'une combinaison de sources de revenus et ceux qui dépendent du gouvernement pour la majorité de leurs revenus sont plus susceptibles de subir une forte pression que les organismes qui dépendent des subventions et des dons ou du revenu gagné.

LE PIRE DE LA RÉCESSION EST-IL PASSÉ?

L'enquête a demandé aux dirigeants d'organismes de bienfaisance laquelle parmi quatre périodes (l'automne 2008 à décembre 2009; janvier 2010 jusqu'à présent; d'ici décembre 2010; janvier à décembre 2011) a posé ou posera le plus grand défi à leur organisme. Deux tiers des dirigeants d'organismes de bienfaisance affirment croire que le reste de cette année ou l'année prochaine constituera le plus grand défi pour leur organisme. Ceux qui dirigent les organismes de bienfaisance qui dépendent du financement gouvernemental sont plus susceptibles de dire cela, alors que ceux qui dépendent du revenu gagné sont moins susceptibles de le dire.

PRÉDICTIONS POUR L'AVENIR

En groupe, les dirigeants d'organismes de bienfaisance sont assez optimistes. Près de la moitié (44 %) d'entre eux croient que leur organisme sera plus fort dans 12 mois, tandis que seulement 18 % d'entre eux croient que leur organisme sera plus faible. Toutefois, le niveau d'optimisme varie considérablement en fonction du niveau de pression que subit un organisme. Seulement 7 % des dirigeants d'organismes qui ne subissent pas de pression particulière disent qu'ils seront plus faibles dans 12 mois, comparativement à 25 % des organismes qui subissent une certaine pression et 41 % des organismes qui subissent une forte pression.

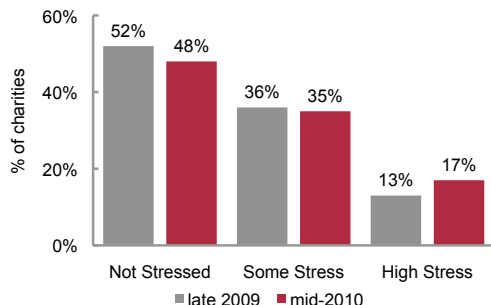
Vous pouvez télécharger gratuitement beaucoup de ressources utiles, y compris des rapports, des feuillets d'information et des présentations PowerPoint, à partir du site Web de l'Enquête sectorielle à l'adresse : http://www.imaginecanada.ca/fr/enquete_sectorielle.

© 2010, Imagine Canada. La licence d'utilisation de cette présentation est une licence [Paternité - Pas d'Utilisation Commerciale - Partage des Conditions Initiales à l'Identique 3.0 Canada](#) de Creative Commons.

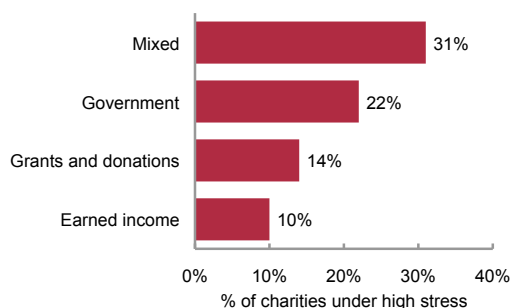
Imagine Canada's Sector Monitor

Vol. 1, No. 2, Factsheet 1

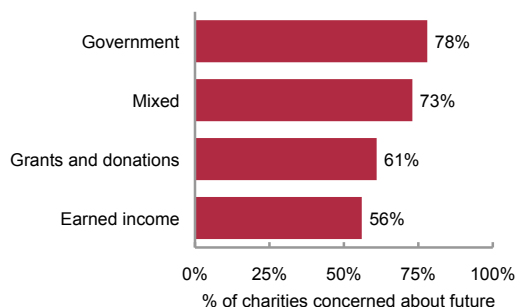
Percentage of organizations under high stress has increased.



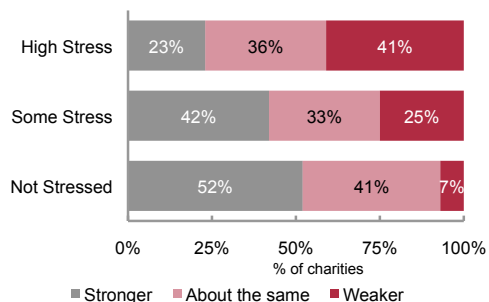
Charities dependent on mixed revenue sources and government are most likely to be under high stress.



Charities dependent on government and mixed sources say the future is the biggest challenge.



Charities under stress are more likely to predict that they will be weaker in 12 months.



Imagine Canada's *Sector Monitor* is an ongoing survey program intended to regularly take the pulse of the Canadian charitable and nonprofit sector. Over 1,500 charity leaders responded to the most recent edition of our online survey between June 16 and July 18, 2010. For more information on the methodology, content and findings of the survey, visit the *Sector Monitor* webpage at http://www.imaginecanada.ca/sector_monitor.

CURRENT STATE OF THE SECTOR

As a group, sector organizations appear to be under more pressure. Compared to late 2009, the percentage of organizations under high stress has increased. One in six (17%) is under high stress, compared to just over one in eight (13%) previously.

Some charities are more likely to be under high stress than others. Those with mixed revenue profiles and those that are dependent on government for a majority of their revenues are more likely to be under high stress than charities that depend on grants and donations or earned income.

IS THE WORST OF THE DOWNTURN OVER?

The survey asked charity leaders which of four periods (Fall 2008 - December 2009; January 2010 - present; present - December 2010; January - December 2011) posed or would pose the greatest challenge for their organization. Fully two-thirds say they believe the rest of this year or next year will pose the greatest difficulty for their organization. Those who lead charities dependent on government funding are more likely to say this, while those dependent on earned income are less likely.

PREDICTIONS FOR THE FUTURE

As a group, charity leaders are fairly optimistic. Nearly half (44%) believe their organization will be stronger in 12 months, while only 18% believe it will be weaker. However, the degree of optimism varies greatly according to the degree of stress the organization is under. Only 7% of those from organizations not under particular stress say they will be weaker in 12 months, as compared to 25% from organizations under some stress and 41% from organizations under high stress.